

БЕЗОПАСНАЯ ЕЗДА



НА
ВЕЛОСИПЕДЕ

ИСПОЛЬЗУЙТЕ ШЛЕМ

ОН ХОРОШО ЗАЩИЩАЕТ
ГОЛОВУ СВЕРХУ
И ПО БОКАМ И ПРЕДОТВРАЩАЕТ
ПОЛУЧЕНИЕ ТРАВМ



НАДЕВАЙТЕ НАКОЛЕННИКИ И НАЛОКОТНИКИ

ОНИ ДОЛЖНЫ БЫТЬ УДОБНЫМИ
И ПОДХОДИТЬ ПО РАЗМЕРУ






ИСПОЛЬЗУЙТЕ СВЕТООТРАЖАЮЩИЕ ЭЛЕМЕНТЫ



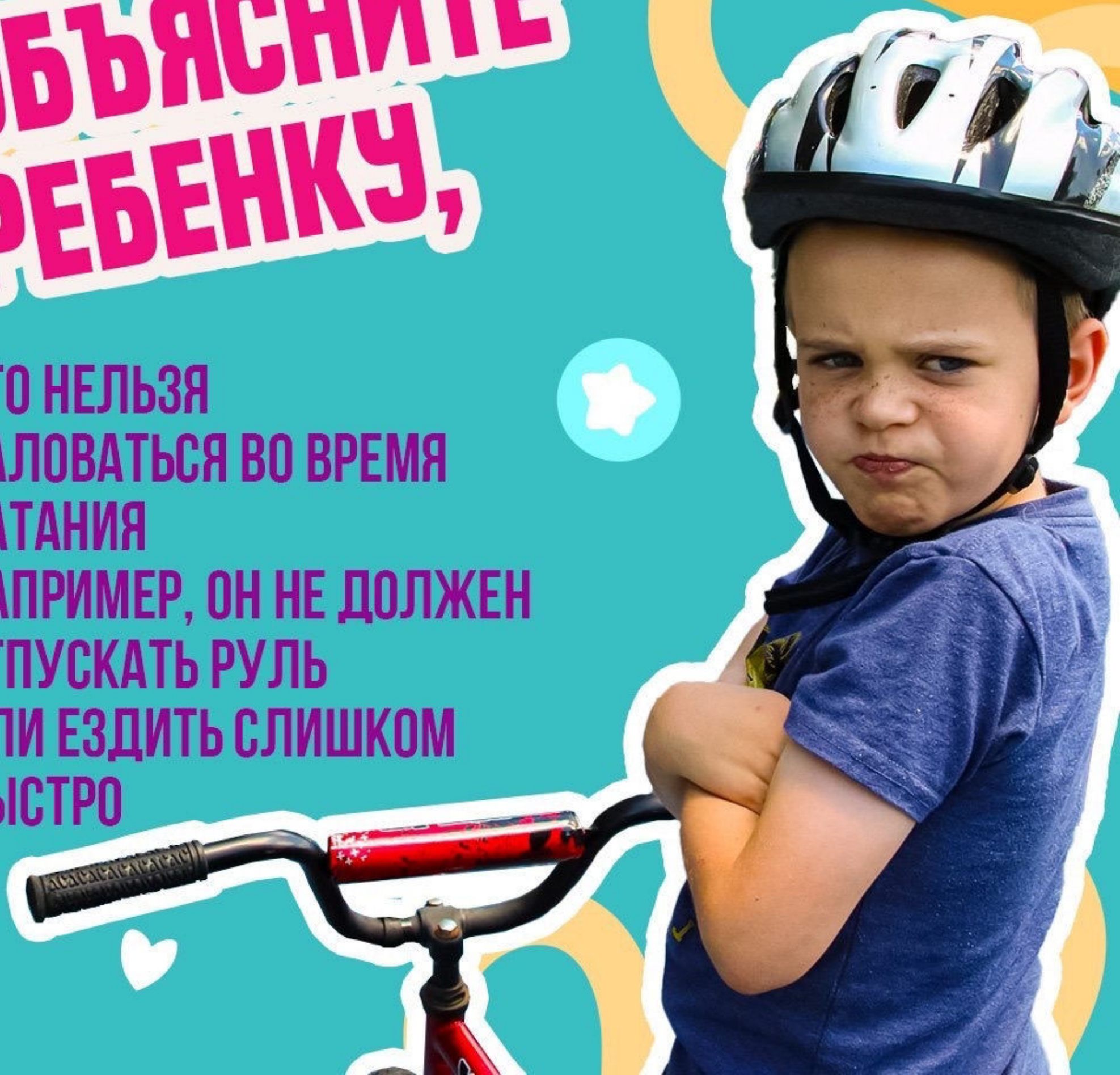

ЭТО ПОМОЖЕТ СДЕЛАТЬ
РЕБЕНКА БОЛЕЕ ЗАМЕТНЫМ,
ЕСЛИ НА УЛИЦЕ
НАЧИНАЕТ ТЕМНЕТЬ





ОБЪЯСНИТЕ РЕБЕНКУ,

ЧТО НЕЛЬЗЯ
БАЛОВАТЬСЯ ВО ВРЕМЯ
КАТАНИЯ
НАПРИМЕР, ОН НЕ ДОЛЖЕН
ОТПУСКАТЬ РУЛЬ
ИЛИ ЕЗДИТЬ СЛИШКОМ
БЫСТРО



РЕБЕНОК ДОЛЖЕН БЫТЬ СОСРЕДОТОЧЕН



ТОЛЬКО НА УПРАВЛЕНИИ
ВЕЛОСИПЕДОМ

НЕ ПОЗВОЛЯЙТЕ ДЕТЯМ
ВОЗИТЬ КОГО-ТО
В КАЧЕСТВЕ
ПАССАЖИРА
НА БАГАЖНИКЕ
ИЛИ НА РАМЕ

